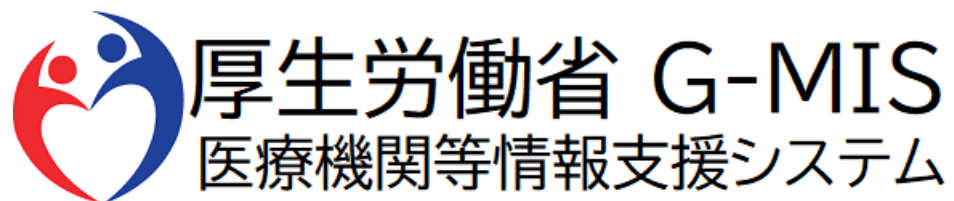


医療機関用



# 緊急配布要請操作（SOS）マニュアル

Ver 1.09

令和8年5月12日  
厚生労働省 G-MIS事務局

# 改訂履歴

#	版数	改訂日	改訂者	改訂内容
1	1.00	2021/1/14	G-MIS事務局	初版
2	1.01	2021/6/14	G-MIS事務局	緊急配布要請の申請要件変更分を反映
3	1.02	2023/5/7	G-MIS事務局	緊急配布要請の申請要件変更分を反映
4	1.03	2023/10/2	G-MIS事務局	緊急配布要請の受付停止を反映
5	1.04	2024/3/21	G-MIS事務局	5. 動作環境 MICROSOFT EDGE 対応バージョンの改訂
6	1.05	2024/6/4	G-MIS事務局	G-MIS事務局の電話番号修正
7	1.06	2024/11/21	G-MIS事務局	緊急配布要請の申請要件や操作手順を修正
8	1.07	2024/12/10	G-MIS事務局	3-1. 新規登録 日次調査（新型コロナ）及び週次調査（新型コロナ）が終了した旨の注意文追加
9	1.08	2025/7/16	G-MIS事務局	5-1. 動作環境 対応するWindowsのバージョンの記載を“最新バージョン”に修正 windows phoneに関する記載を削除

# 改訂履歴

#	版数	改訂日	改訂者	改訂内容
10	1.09	2026/5/12	G-MIS事務局	中東情勢を踏まえた非滅菌手袋の緊急配布要請に伴う修正
11				
12				
13				
14				
15				
16				
17				
18				

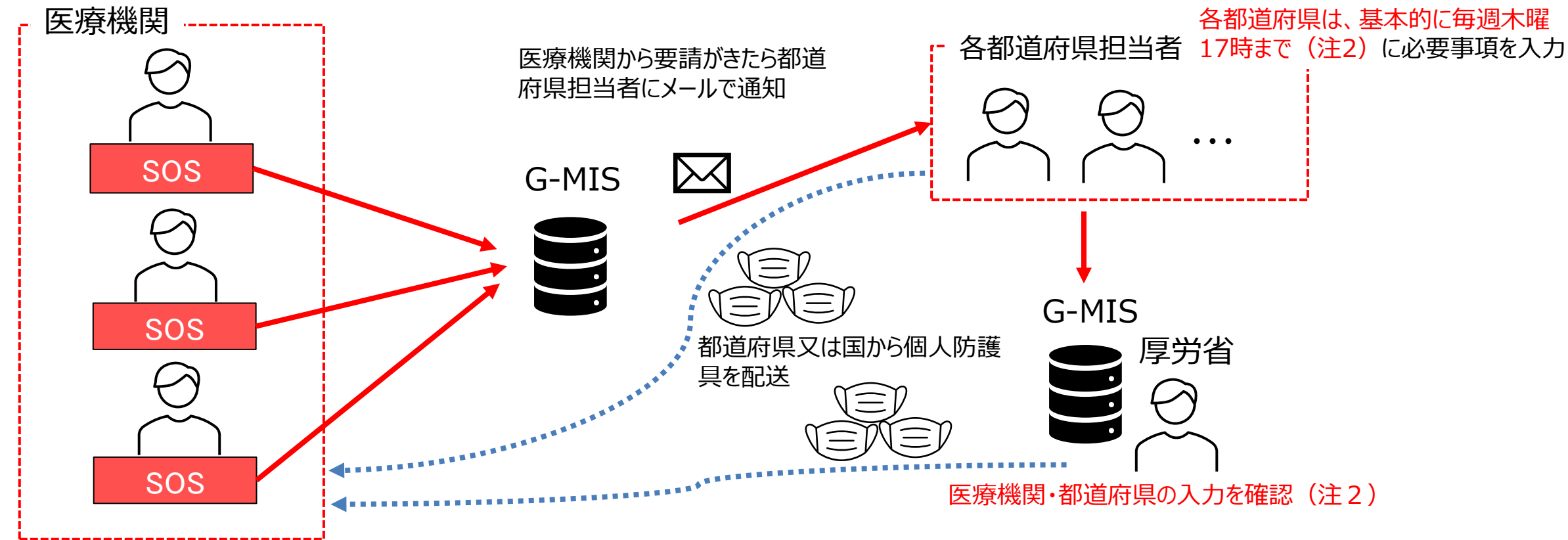
# 目次

1.	はじめに		
1-1.	緊急配布要請（SOS）とは	.....	4
1-2.	緊急配布要請（SOS）ができる医療機関	.....	5
2.	システムログイン		
2-1.	ログイン	.....	6
2-2.	パスワード再発行申請	.....	7
3.	緊急配布要請登録方法		
3-1.	新規登録	.....	8
3-2.	登録済みデータの修正	.....	14
4.	その他		
4-1.	緊急配布要請データのステータスについて	.....	16
5.	動作環境		
5-1.	動作環境	.....	17

# 1. はじめに

## 1-1. 緊急配布要請（SOS）とは

要件を満たした医療機関（※）において、個人防護具の緊急配布が必要な場合に、国・都道府県に配布を要請できる仕組みです。※「1-2. 緊急配布要請（SOS）ができる医療機関」を参照



各医療機関は毎週水曜17時まで（注1）に緊急配布要請の登録。

注1：毎週水曜17時以降の要請は、翌営業日以降の対応となります。  
注2：都道府県・国から要請医療機関に対して電話等で状況確認することがあります。

# 1. はじめに

## 1-2. 緊急配布要請（SOS）ができる医療機関

緊急配布要請（SOS）ができるのは、以下の①、②の要件を満たす医療機関です。

- ① 欠品等により自ら調達できない
- ② 医療措置協定の有無にかかわらず、週次調査※に回答している

※緊急配布（SOS）要請を受けた後、都道府県と国で数量等の整合を確認します。  
なお、緊急配布（SOS）要請＝配布決定ではありませんので、ご注意願います。

※今般の中東情勢を踏まえた、医療用手袋の緊急配布要請にあたっては、  
週次調査のうち、医療用手袋の「在庫量」「1週間の想定消費量」「1週間の購入見込み量」のみご回答ください。  
(そのほかの調査項目も表示されますが、回答は不要です。)

## 2. システムログイン

### 2-1. ログイン

厚生労働省 G-MIS  
医療機関等情報支援システム

① ユーザ名

② パスワード

③ ログイン

パスワードをお忘れですか？

G-MIS  
医療機関等情報支援システム

ユーザ 基礎情報登録

感染症  
関連調査

後方支援  
医療機関  
についての調査

病床  
機能報告

外来  
機能報告

特例水準申請  
(医師時短計画)

各種  
調査・報告

下記URLにアクセスします。

<https://www.med-login.mhlw.go.jp/>

① ユーザ名を入力します。

※既にG-MISをご利用の場合、ユーザ名（ID）に変更  
はございません。

② パスワードを入力します。

③ 「ログイン」ボタンをクリックすると左記画面が表示されます。  
次に「G-MIS」ボタンをクリックすることで、ホーム画面が表示  
されます。

設定したパスワードを忘れた場合や、パスワードを変更したい  
場合は、「2-2.パスワード再発行申請」を参照してください。

## 2. システムログイン

### 2-2. パスワード再発行申請

厚生労働省 G-MIS  
医療機関等情報支援システム

ユーザ名

パスワード

ログイン

① パスワードをお忘れですか?

パスワードをお忘れですか？

パスワードをリセットするには、ユーザ名を入力してください。  
登録されているメールアドレス宛にご案内メールをお送りします。

② ユーザ名

③ パスワードリセット

キャンセル

- ① 「パスワードをお忘れですか？」リンクをクリックします。  
パスワードのリセット画面が表示されます。
- ② ユーザ名を入力します。
- ③ 「パスワードリセット」ボタンをクリックすると、登録されているメールアドレスへパスワードリセット案内メールが配信されます。  
メール本文にあるパスワード設定URLへアクセスし、画面の指示に従い、新規パスワードを設定します。

#### 【注意事項】

- ・ パスワードは規定ルールを踏まえ設定が必要となります。  
規定ルール：半角英大文字と小文字、数字を必ず含めた組み合わせで、8文字以上。

# 3. 緊急配布要請登録方法

## 3-1. 新規登録

【ボタン操作】



【タブ操作】



【ボタン操作】

- ① ホーム画面から「感染症関連調査」ボタンをクリックします。
- ② 感染症関連調査ホームページから「緊急配布要請」ボタンをクリックすると、データ一覧画面が表示されます。

【タブ操作】

- ① ホーム画面から「調査」タブの中のリストにある「緊急配布要請」をクリックすると、データ一覧画面が表示されます。

【注意事項】

・2024/12/6にて、G-MISによる従来の新型コロナウイルス日次調査・週次調査は終了いたしました。

# 3. 緊急配布要請登録方法

## 3-1. 新規登録

厚生労働省 G-MIS  
医療機関等情報支援システム

ホーム 調査 知らせ お問合せ その他

検索キーワードを入力してください

現在、中東情勢を踏まえた非滅菌手袋の緊急配布要請の受付を開始しております。  
※現在受付を開始しているのは非滅菌手袋のみであり、非滅菌手袋以外については要請を受け付けておりませんので、ご注意ください。  
※今般の緊急配布要請は、医療機関において非滅菌手袋が不足し、緊急でこれらを確認する必要がある場合に要請することができるものです。国・都道府県で不足状況を確認後、手続きが開始されます。

医療機関用緊急配布要請(SOS)操作マニュアルは [こちら](#)

緊急配布要請にて要請する場合は、以下に同意したこととみなします。

- ① 本要請に含まれる個人情報及びG-MIS登録時において提供された情報（医療機関名、医療機関コード、住所、郵便番号、電話番号、担当者氏名、メールアドレス等）について、国が、国から売払いを受けた売払先事業者に対して、その業務遂行に必要な範囲において、当該情報を提供すること
- ② 要請のあった個々の医療機関名や購入枚数等については、今後公表する可能性があること
- ③ 緊急配布を受けた医療機関は、今般の緊急配布が中東情勢を踏まえた緊急的な対応であること、配布した医療物資の適切な使用を確認する必要があること等に鑑み、本物資を当該機関における診療又は感染防止の目的に限って使用し、国又は売払事業者の事前承認なく転売その他営利目的の処分を行わないこと
- ④ ③について違反した場合は、それ以降の緊急配布要請への不対応、転売をした医療機関名の公表その他必要な措置を受けること

緊急配布要請  
実施中の緊急配布要請

2個の項目 • 並び替え基準: タイトル • 検索条件: すべての緊急配布要請 - 作成日 • 数秒前に更新されました

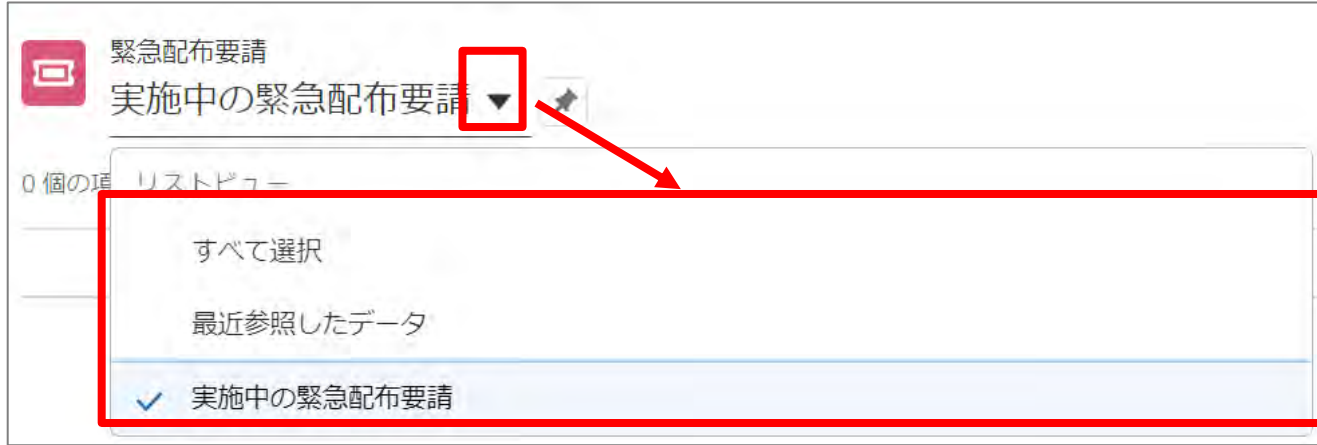
このリストを検索...

タイトル ↑	申請日時	医療機関名	医療機関コード	対応ステータス
1 2026/4/28... 緊急配布要請	2026/04/28 15:13			都道府県・国確認中
2 2026/4/28... 緊急配布要請	2026/04/28 18:15			受付完了

③ データ一覧画面のリスト欄右上「新規」ボタンをクリックします。

# 3. 緊急配布要請登録方法

## 3-1. 新規登録



(補足)

各表示一覧の内容は以下のとおりです。▼ ボタンをクリックすると、確認対象の調査にあわせて表示一覧を変更し、確認できます。

- すべて選択  
すべての緊急配布要請を表示します。
- 最近参照したデータ  
最近参照した緊急配布要請を表示します。
- 実施中の緊急配布要請  
過去30日間の緊急配布要請を表示します。

# 3. 緊急配布要請登録方法

## 3-1. 新規登録

新規緊急配布要請: 病院

緊急配布要請(SOS)の条件確認

緊急配布条件(全体)  
本要請シート提出前に必ず以下をお読みください。  
緊急配布 (SOS) の対象となるには、以下の①～②の要件を満たす必要があります。  
①欠品等により自ら調達できないこと  
②以下の調査に回答していること  
 中東情勢を踏まえた個人防護具備蓄状況調査(過次調査)

緊急配布 (SOS) 要請を受けた後、都道府県と国で数量等の整合を確認します。緊急配布 (SOS) 要請=要請の受入確定ではありませんのでご注意ください。  
※なお、非滅菌手袋について、材質やサイズは医療機関が選択できませんのでご理解をお願いいたします。

また、緊急配布要請にて要請する場合は、以下に同意したこととみなします。  
① 本要請に含まれる個人情報及びG-MIS登録時において提供された情報（医療機関名、医療機関コード、住所、郵便番号、電話番号、担当者氏名、メールアドレス等）について、国が、国から売払いを受けた売払先事業者に対して、その業務遂行に必要な範囲において、当該情報を提供すること  
② 要請のあった個々の医療機関名や購入枚数等については、今後公表する可能性があること  
③ 緊急配布を受けた医療機関は、今般の緊急配布が中東情勢を踏まえた緊急的な対応であること、配布した医療物資の適切な使用を確保する必要があること等に鑑み、本物資を当該機関における診療又は感染防止の目的に限って使用し、国又は売払事業者の事前承認なく転売その他営利目的の処分を行わないこと  
④ ③について違反した場合は、それ以降の緊急配布要請への不対応、転売をした医療機関名の公表その他必要な措置を受けること

上記の緊急配布条件を満たしていることを確認した

緊急配布要請(SOS)

①医療用（サージカル）マスクを要請する

②N95マスク又はD52マスクを要請する

③フェイスシールド又は再利用可能なゴーグルを要請する

④アイソレーションガウン又はプラスチックガウンを要請する

⑤非滅菌手袋を要請する

医療用物資の不足状況や、率直なご意見があれば記載願います(無回答可)

都道府県入力欄

④

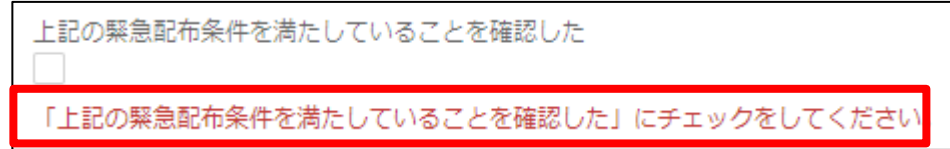
キャンセル 保存 & 新規登録 保存

④ 緊急配布要請入力画面が表示されます。

必要な情報を入力後、「保存」ボタンをクリックすると内容を保存します。

※この「保存」ボタンをクリックしただけでは、まだ要請したことにはなりません。

※「上記の緊急配布条件を満たしていることを確認した」にチェックが入っていないと以下の様なエラーメッセージが出力されます。



保存が出来ませんので、「緊急配布条件を満たしている」ことを確認した上で、チェックを入力し、「保存」ボタンをクリックしてください。

※「保存 & 新規」ボタンはクリックしないでください。

また、この他今般の中東情勢を踏まえた要請を行うにあたっては、

以下の事項に同意したものとみなしますので、必ずご確認ください

緊急配布要請にて要請する場合は、以下に同意したこととみなします。

① 本要請に含まれる個人情報及びG-MIS登録時において提供された情報（医療機関名、医療機関コード、住所、郵便番号、電話番号、担当者氏名、メールアドレス等）について、国が、国から売払いを受けた売払先事業者に対して、その業務遂行に必要な範囲において、当該情報を提供すること

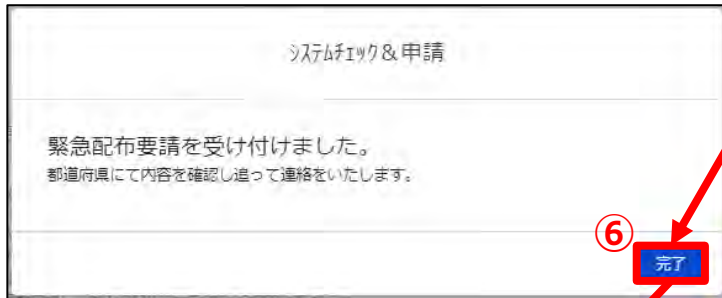
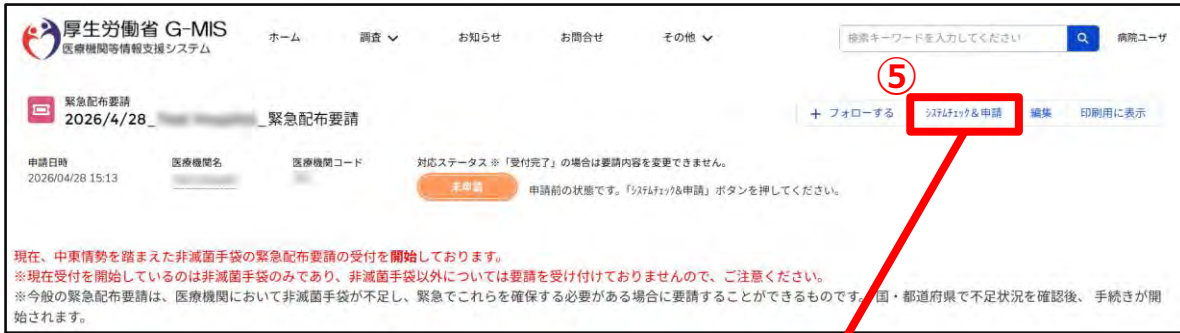
②要請のあった個々の医療機関名や購入枚数等については、今後公表する可能性があること

③ 緊急配布を受けた医療機関は、今般の緊急配布が中東情勢を踏まえた緊急的な対応であること、配布した医療物資の適切な使用を確保する必要があること等に鑑み、本物資を当該機関における診療又は感染防止の目的に限って使用し、国又は売払事業者の事前承認なく転売その他営利目的の処分を行わないこと

④ ③について違反した場合は、それ以降の緊急配布要請への不対応、転売をした医療機関名の公表その他必要な措置を受けること

# 3. 緊急配布要請登録方法

## 3-1. 新規登録



- 緊急配布要請の保存が完了後、「システムチェック&申請」ボタンをクリックします。
- 「システムチェック&申請」の確認メッセージが表示されるので「完了」ボタンをクリックします。
- 緊急配布要請のステータスが「都道府県・国確認中」に更新されることを確認してください。

※ステータスの詳細については「4. その他」を参照してください。  
※緊急配布要請完了となり、都道府県と国で要請内容を確認します。  
※「エラー有り」となった場合は「1-2. 緊急配布要請 (SOS) ができる医療機関」に記載した条件が満たされていない可能性があり、「中東情勢を踏まえた個人防護具備蓄状況調査(週次調査)」の回答を行った上で要請しているか、また回答内容が正しいかを確認してください。

### 【注意事項】

・緊急配布要請は毎週水曜の17時までに入力してください。17時以降の入力は、翌営業日以降の対応となります。

# 3. 緊急配布要請登録方法

## 3-2. 登録済みデータの修正

現在、中東情勢を踏まえた非滅菌手袋の緊急配布要請の受付を開始しております。  
※現在受付を開始しているのは非滅菌手袋のみであり、非滅菌手袋以外については要請を受け付けておりませんので、ご注意ください。  
※今般の緊急配布要請は、医療機関において非滅菌手袋が不足し、緊急でこれらを確認する必要がある場合に要請することができるものです。国・都道府県で不足状況を確認後、手続きが開始されます。

医療機関用緊急配布要請(SOS)操作マニュアルは [こちら](#)

**緊急配布要請にて要請する場合は、以下に同意したこととみなします。**

- ① 本要請に含まれる個人情報及びG-MIS登録時において提供された情報（医療機関名、医療機関コード、住所、郵便番号、電話番号、担当者氏名、メールアドレス等）について、国が、国から売払いを受けた売払先事業者に対して、その業務遂行に必要な範囲において、当該情報を提供すること
- ② 要請のあった個々の医療機関名や購入枚数等については、今後公表する可能性があること
- ③ 緊急配布を受けた医療機関は、今般の緊急配布が中東情勢を踏まえた緊急的な対応であること、配布した医療物資の適切な使用を確認する必要があること等に鑑み、本物資を当該機関における診療又は感染防止の目的に限って使用し、国又は売払事業者の事前承認なく転売その他営利目的の処分を行わないこと
- ④ ③について違反した場合は、それ以降の緊急配布要請への不対応、転売をした医療機関名の公表その他必要な措置を受けること

緊急配布要請  
実施中の緊急配布要請

2個の項目 •並び替え基準: タイトル •検索条件: すべての緊急配布要請 -作成日 -数秒前に更新されました

タイトル	申請日時	医療機関名	医療機関コード	対応ステータス
1 2026/4/28... 緊急配布要請	2026/04/28 15:13			都道府県・国確認中
2 2026/4/28... 緊急配布要請	2026/04/28 18:5			受付完了

① 参照したいデータのタイトルをクリックすると、緊急配布要請画面が表示されます。

**【注意事項】**  
・対応ステータスが「受付完了」のデータは編集できません。  
「受付完了」ではないことを確認してください。

緊急配布要請  
2026/4/28... 緊急配布要請

申請日時: 2026/04/28 15:13  
医療機関名: \_\_\_\_\_  
医療機関コード: \_\_\_\_\_  
対応ステータス ※「受付完了」の場合は要請内容を変更できません。  
都道府県・国確認中 要請内容を確認しています。

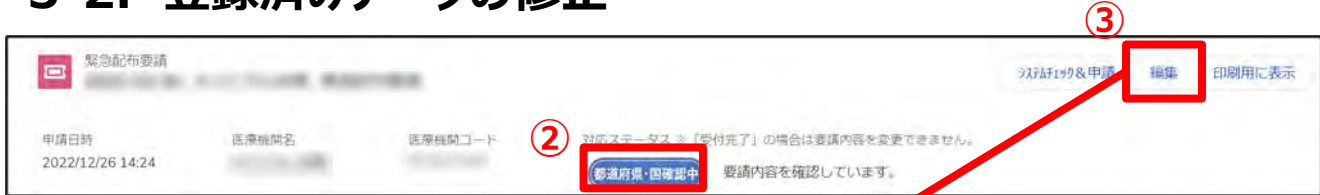
現在、中東情勢を踏まえた非滅菌手袋の緊急配布要請の受付を開始しております。  
※現在受付を開始しているのは非滅菌手袋のみであり、非滅菌手袋以外については要請を受け付けておりませんので、ご注意ください。  
※今般の緊急配布要請は、医療機関において非滅菌手袋が不足し、緊急でこれらを確認する必要がある場合に要請することができるものです。国・都道府県で不足状況を確認後、手続きが開始されます。

医療機関用緊急配布要請(SOS)操作マニュアルは [こちら](#)

基本情報  
医療機関名  
緊急配布要請(SOS)の条件確認

# 3. 緊急配布要請登録方法

## 3-2. 登録済みデータの修正



② 緊急配布要請の対応ステータスが「受付完了」となっていないことを確認してください。

③ 緊急配布要請欄の右上「編集」ボタンをクリックすると、以前登録を行った内容の修正画面が表示されます。

④ 修正が必要な項目を変更します。

⑤ 「保存」ボタンをクリックすると、修正が反映されます。

※「保存 & 新規」ボタンはクリックしないでください。

# 4. その他

## 4-1. 緊急配布要請データのステータスについて

緊急配布要請データ毎に対応状況を示すステータスが表示されています。各ステータスは以下の状態を意味します。



ステータス	状態
未申請	申請前の状態。「システムチェック&申請」ボタンをクリック前の表示。
エラー有り	申請の条件を満たしていない状態。
都道府県・国確認中	要請内容について都道府県または国で確認作業中の状態。
受付完了	都道府県、国による受付が完了した状態。

### 【注意】

対応ステータスが「エラーあり」の場合、緊急配布要請の要件を満たしていないため、「中東情勢を踏まえた个人防护具備蓄状況調査(週次調査)」の回答内容を確認してください。

# 5. 動作環境

## 5-1. 動作環境

### ①パソコン

プラットフォーム	ブラウザ
<b>MacOS</b>	■ APPLE SAFARI (最新バージョン) ■ GOOGLE CHROME (最新バージョン) ■ MOZILLA FIREFOX (最新バージョン)
<b>Windows</b>	■ GOOGLE CHROME (最新バージョン) ■ MICROSOFT EDGE (最新バージョン) ■ MOZILLA FIREFOX (最新バージョン)

※ セキュリティの問題によりMicrosoft Internet Explorerは使用不可となっております。

### ②スマートフォン・タブレット

プラットフォーム	ブラウザ
<b>Android端末</b>	■ GOOGLE CHROME (最新バージョン)
<b>iOS端末</b>	■ APPLE SAFARI (最新バージョン)

### ③ドメイン制限解除

ネットワーク	ドメイン
<b>Web接続</b>	www.med-login.mhlw.go.jp www.g-mis.mhlw.go.jp

※インターネット接続制限をされている環境の場合は上記ドメインをすべて許可してください。

※設定方法は各医療機関のネットワークご担当者様にご確認ください。